

Spandex ColorBox

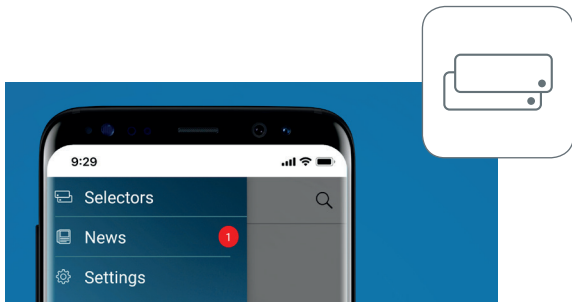


Nr. 1 Color Swatch
mobiilisovellus mainonnan
suunnittelijoille ja teippaajille.

Tervetuloa käyttämään Spandex ColorBoxia!

Kokosimme tähän esitteeseen vinkkejä sovelluksen käyttöön. Mikäli sinulla on kysyttävää, olethan yhteydessä Seri-Decon Asiakaspalveluun **010 841 8080**.

Lue lisää ja lataa sovellus puhelimesi: www.spandexcolorbox.com

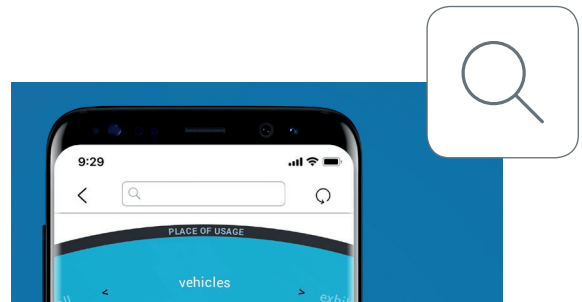
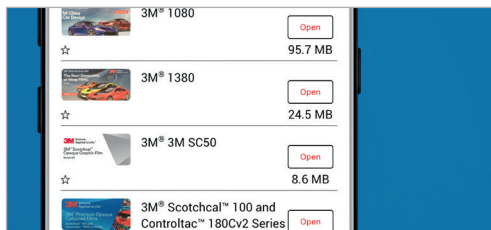


1. Lataa värivihkat käyttöösi!

Voit ladata värivihkat (swatch books) napauttamalla valikoista värivihkojen kuvaketta. Näet listan kaikista tarrasarjoista.

Paina "Ilmainen" painiketta ladataksesi yksittäisen värivihkan tai painamalla "LATAA KAIKKI VÄRIVIHKAT" nappia saat ne kaikki käyttöösi!

LATAA KAIKKI VÄRIVIHKAT



2. Haku-toiminto

Haku-toiminto löytyy suurennuslasia painamalla. Voit kirjoittaa hakukenttään hakusanasasi tai valita sopivat hakukriteerit alla olevien vaihtoehtojen joukosta. Saat hakutulokset painamalla alta "SHOW"-painiketta, joka näyttää saatavilla olevien vaihtoehtojen määrän.

Huomioithan, että haku hakee värit vain niistä värivihkoista, jotka olet ladannut käyttöösi.

SERIDECO
a Spandex Company



Leading Brands
for Graphic Solutions



3. Colour match kuvasta

Napauta kamerakuvaketta sovelluksen yläpalkissa ja ota puhelimesi kuva haluamastasi väristä. Sovellus etsii lähimmät vastaavat tarrasävyt digitaalisista värivihkoista.

Lisävinkki 1 – Tarkista valaistusolosuhteet. Jos väri ei näytä oikeilta, säädä väriasetuksia tai paina takaisin-nuolta ja yritä uudelleen!

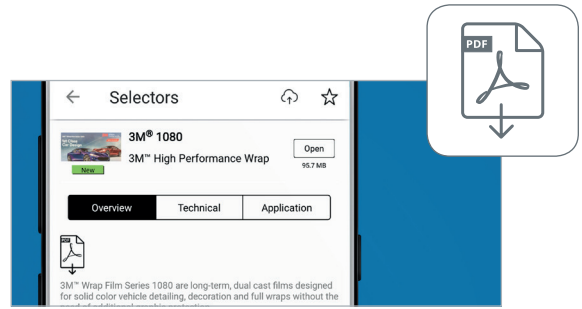
Lisävinkki 2 – Eikö sopivaa sävyä löydy? Tarkista, oletko ladannut kaikki värivihkat käyttöösi.



5. Vertaile väri vaihtoehtoja

Napauta haluamaasi väriä, jotta väri avautuu sovelluksessa, ja paina sen jälkeen vertaile-kuvaketta oikeassa yläkulmassa. Saat näkyviin mahdollisia vaihtoehtoisia värisävyjä samasta tai muista tarrasarjoista.

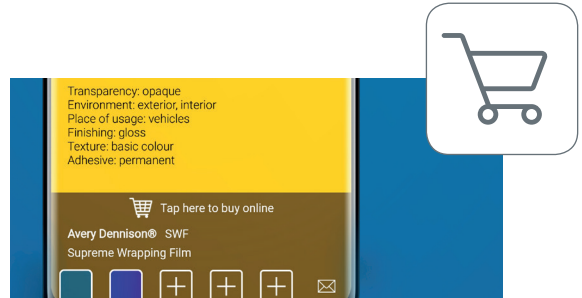
Huomioithan, että värisävyjen vertaile-toiminto hakee näkyville enintään neljä vaihtoehtoista värisävyä niistä tarrasarjoista, jotka olet ladannut käyttöösi.



4. Tuotetiedot

Napauta värivihkat-kuvaketta, jotta saat listan kaikista eri tarrasarjoista. Klikkaa listalta sen tarrasarjan tuotekuvaa (ei painiketta), jonka tiedot haluat nähdä, ja sovellus näyttää ko. tarrasarjan kuvauksen sekä tekniset ja käyttöön liittyvät lisätiedot puhelimesi englanniksi.

Voit lisäksi klikata PDF-kuvaketta ja avata ko. tuotesarjan teknisen Datasheetin (EN) puhelimesi.



6. Lisätiedot, videot tai tilaaminen Sd-verkkokaupasta

Klikkaa ostoskorin kuvaa valitsemasi tarrasävyä alla ja sovellus ohjaa sinut Seri-Decon verkkokauppaan, josta voit lukea lisätietoa tuotteesta, katsella tuotekuvia tai videoita sekä ladata esim. tuote-esitteen tai tuotteen teknisen datasheetin.

Verkkokaupasta voit myös helposti tilata valitsemasi tuotteen muutamalla klikkauksella milloin tahansa (24/7).



Leading Brands
for Graphic Solutions